

Informe de la Conflictividad Social: octubre a diciembre de 2022

Verónica Soto Pimentel, Agustina Gradin y Matías Reiri

En el siguiente informe presentamos una descripción cuantitativa de las características de la conflictividad social en la Argentina para el periodo entre octubre y diciembre de 2022. El análisis se basa en la identificación de los “hechos de protesta” relevados por los diarios nacionales Página 12 y Clarín, en su versión digital.

HECHOS DE PROTESTA, CONFLICTOS Y OBJETIVO DE LA DEMANDA

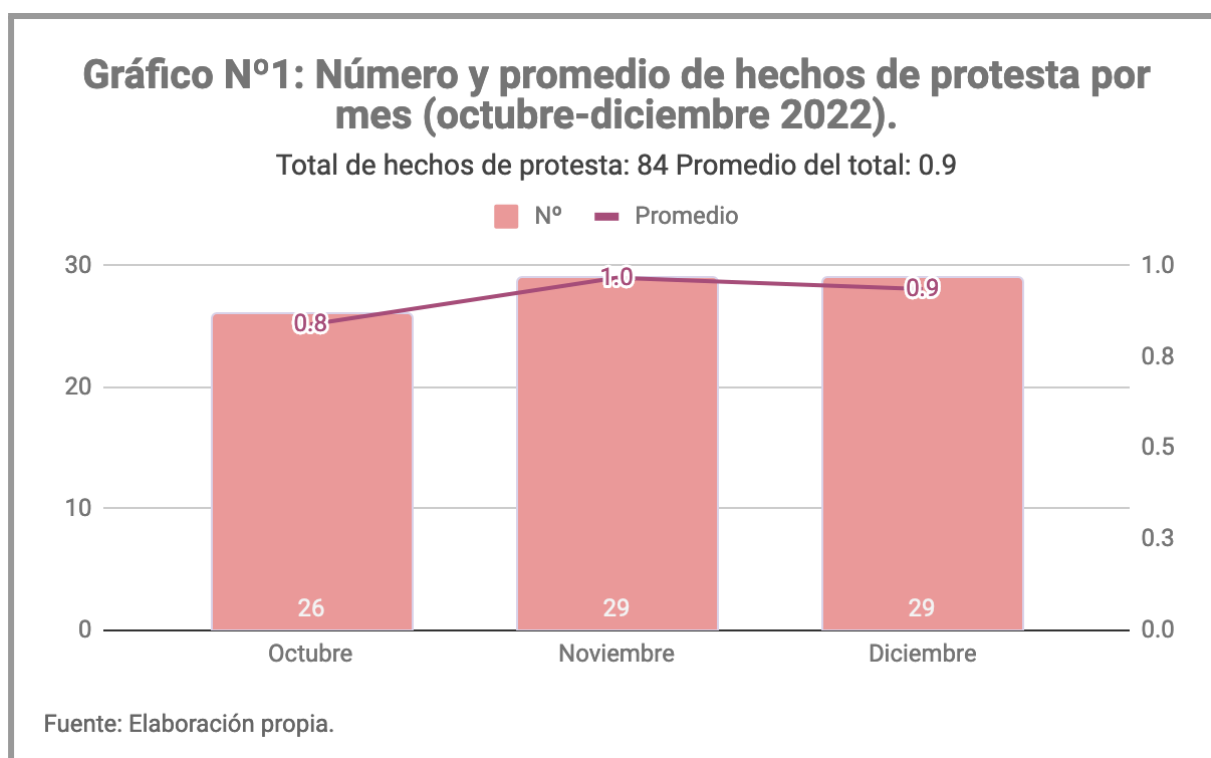
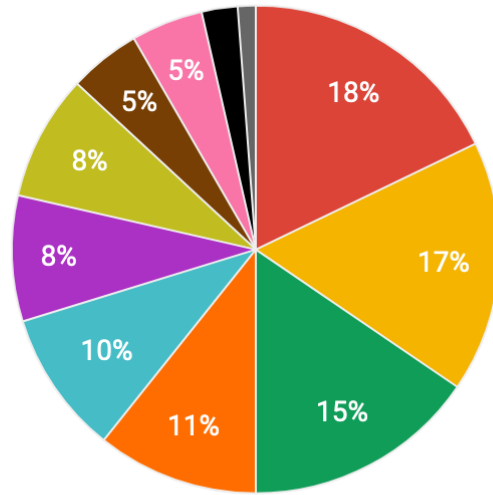


Gráfico N°2: Porcentaje de hechos de protesta según área de conflicto de las demandas (octubre-diciembre 2022).

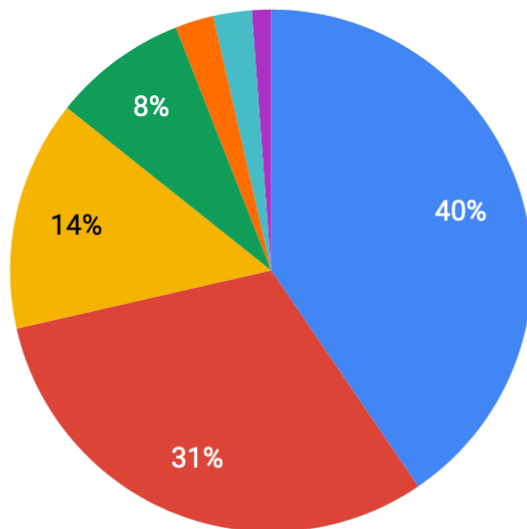
- CUESTIONES SOCIALES
- LABORAL
- PRESTACIÓN DE SERVICIOS DE SALUD
- EDUCATIVO
- DEFENSA DDHH
- IDEOLÓGICO/POLÍTICO
- FEMINISMOS Y DISIDENCIAS
- TIERRAS
- MEDIO AMBIENTE
- SEGURIDAD
- OTROS



Fuente: Elaboración propia.

Gráfico N°3: Porcentaje de hechos de protesta según objetivos de las demandas (octubre-diciembre 2022)

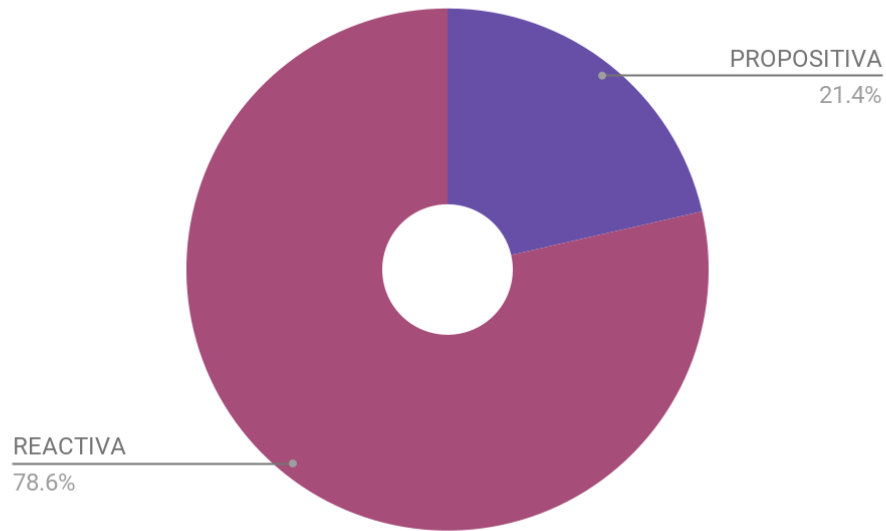
- Estado nacional
- Estado Local
- Empresas privadas (nacionales o internacionales).
- Estado provincial
- Institución educativa
- Otro.
- Empresas del Estado



Fuente: Elaboración propia

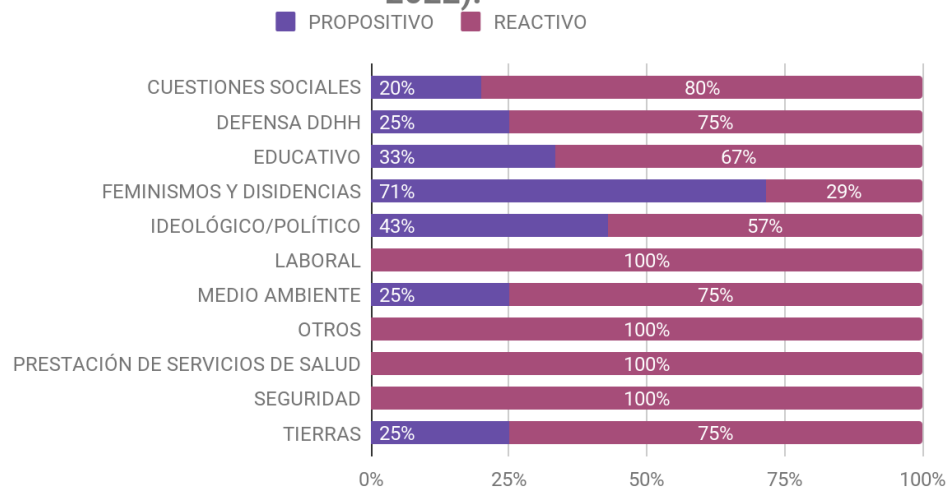
DEMANDAS Y TIPO DE ACCIÓN COLECTIVA

Gráfico N°4: Porcentaje de hechos de protesta según tipo de acción colectiva (octubre-diciembre 2022).



Fuente: Elaboración propia.

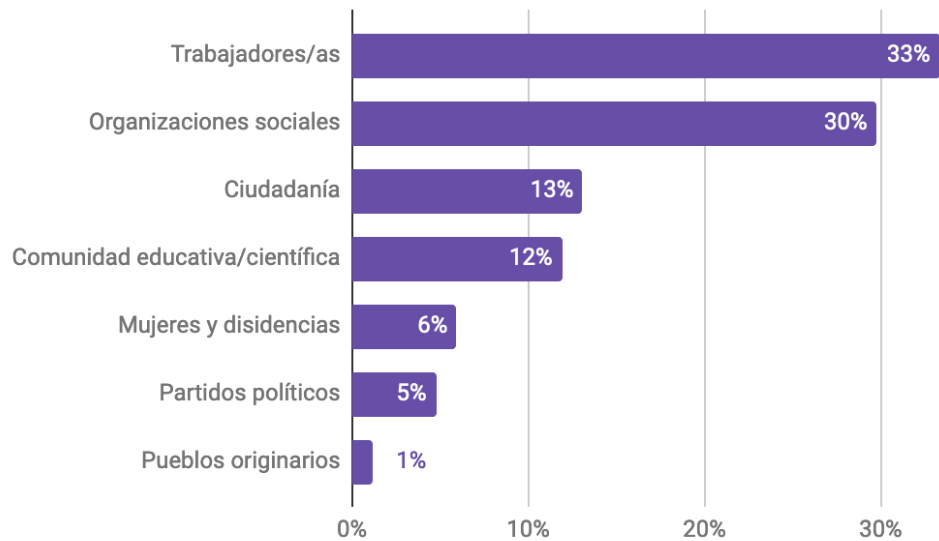
Gráfico N°5: Porcentaje de hechos de protesta según área de conflicto al que pertenecen las demandas y tipo de acción colectiva (octubre-diciembre 2022).



Fuente: Elaboración propia

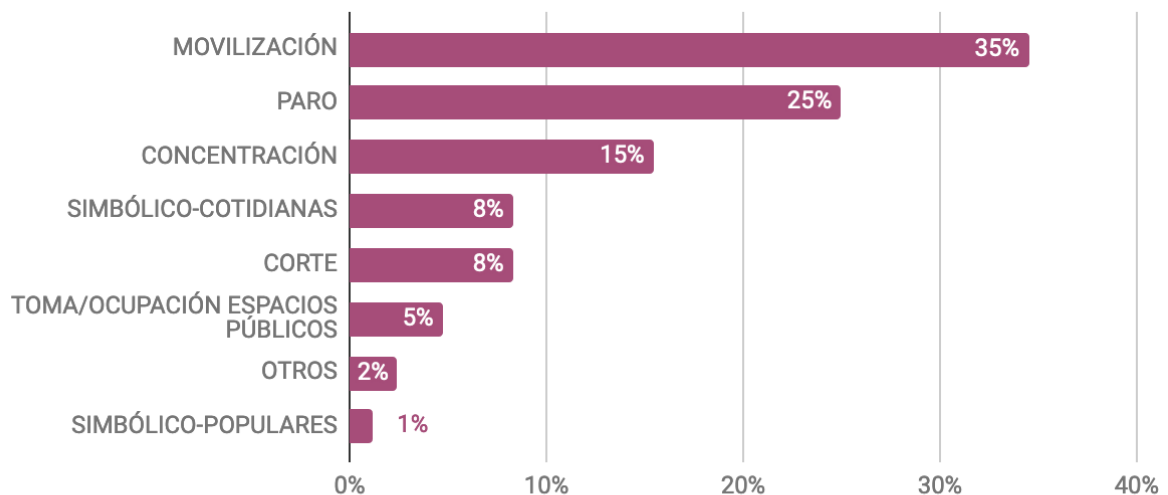
ACTORES SOCIALES Y REPERTORIOS DE ACCIÓN

Gráfico N°6: Porcentaje de hechos de protesta según actores colectivos que los protagonizan (octubre-diciembre 2022)



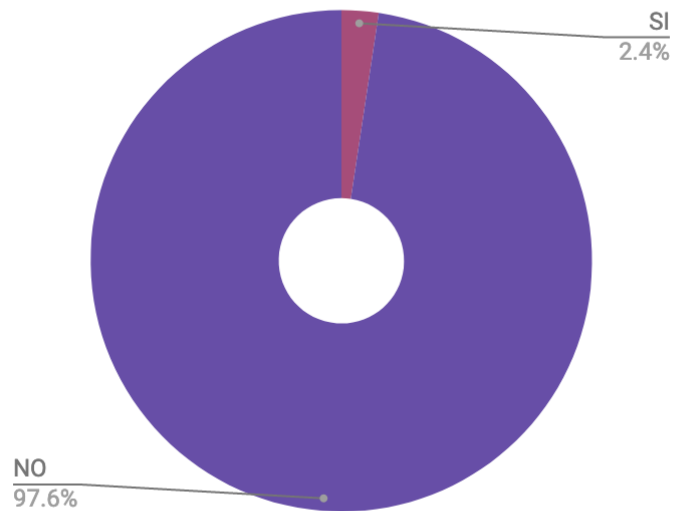
Fuente: Elaboración propia.

Gráfico N°7: Porcentaje de hechos de protesta según repertorios de acción (octubre-diciembre 2022).



Fuente: Elaboración propia.

Gráfico N°8: Porcentaje de hechos de protestas según si fueron reprimidas (octubre-diciembre 2022)



Fuente: Elaboración propia.

Algunas conclusiones

En este período podemos observar que:

- La conflictividad social se mantuvo constante entre los meses de octubre y diciembre, con una pequeña alza en noviembre. En promedio, durante este período, hubo menos de un hecho de protesta diario.
- También se observa una disminución respecto al tercer trimestre de 2022, donde en los meses de julio, agosto y septiembre hubo más de una protesta diaria en promedio.
- Dentro de los hechos de protesta, las principales demandas se encuentran vinculadas a conflictos sociales (18%), laborales (17%), la prestación de servicios de salud (15%), educativos (11%) y la defensa de los derechos humanos (10%). Esto muestra un cambio significativo respecto a la distribución de las áreas de conflicto de los hechos de protestas en el tercer trimestre de 2022, donde los conflictos ideológico políticos ocupaban el primer lugar con un 16%, el doble que en este cuarto trimestre.
- Lo anterior se explicaría por la disminución de protestas en apoyo a la Vicepresidenta y en rechazo a las decisiones del Poder Judicial en relación a los juicios por la obra pública, y por la decisión del Frente de Todos de no manifestarse ante la definición del mismo. En consecuencia, vuelven a ser significativos los conflictos relacionados con la crítica situación económica e inflacionaria que vive el

país, y que dificulta la mejora de las condiciones sociales y laborales de la población, sobre todo en condiciones de pobreza.

- En este periodo hay una disminución de las demandas dirigidas al Estado (79%), ya sea nacional (40%), local (31%) o provincial (8%), respecto del trimestre anterior (88%). Esto puede deberse a un incremento de las empresas privadas como objetivo de las demandas de un 5% a un 14%.
- Respecto al tipo de acción colectiva, la mayoría continúa siendo reactiva (78.6%). En el caso de las acciones propositivas, los conflictos representan un 21.4%, donde destacan las demandas del conflicto feminista y disidente (71%) contra la justicia patriarcal y las leyes para la comunidad travesti trans.
- Los trabajadores (33%) y las organizaciones sociales (30%) adquieren protagonismo en los hechos de protestas. Esto se corresponde con los datos sobre el campo de las demandas ya que la agenda de los conflictos sociales y laborales fueron las más dinámicas del periodo.

Si quieres conocer informes de la conflictividad social de Argentina en períodos anteriores, puedes visitar la página del [Observatorio sobre Políticas Públicas y Reforma Estructural](#).